



RMA | 02

RELATÓRIO MENSAL DE ATIVIDADES

MAIO/2021

RECUPERAÇÃO JUDICIAL DE
PRODUTOS ALIMENTÍCIOS ARAPONGAS S/A
CNPJ: 75.404.814/0001-90

Prodasa

1º VARA CÍVEL DE ARAPONGAS/PR
PROCESSO: 0006182-11.2021.8.16.0045



43 3037-2900
43 99929-4791



www.eximiaaj.com.br
contato@eximiaaj.com.br



Av. Ayrton Senna da Silva, 550
Sala 1103 - Londrina/PR



RMA 02 | MAIO/2021
PRODASA



1. INTRODUÇÃO

O presente relatório tem o objetivo de informar as atividades da empresa PRODUTOS ALIMENTÍCIOS ARAPONGAS S/A - PRODASA, atendendo a obrigação prevista no art. 22, II, alínea "c", da Lei nº 11.101/2005.

As informações aqui prestadas baseiam-se nas demonstrações contábeis¹ e documentos fornecidos pela Recuperanda em 25/06/2021.

Cumprir observar que a documentação contábil analisada neste relatório não foi objeto de auditoria independente, eventualmente contratada pela Recuperanda, tampouco constitui obrigação legal da Administração Judicial realizar eventuais auditorias.

2. ANÁLISE ECONÔMICO-FINANCEIRA

A análise econômico-financeira é realizada de acordo com as informações contidas nas demonstrações contábeis apresentadas pela Recuperanda, retratando a movimentação do período de **MAIO/2021**.

As demonstrações apresentadas, referente ao período analisado, foram o balancete de verificação sintético e a demonstração de resultado do exercício.

¹ DOC-A: Documentos encaminhados ao e-mail da Administração Judicial: BALANCETE SINTÉTICO e DEMONSTRATIVO DO RESULTADO DO PERÍODO referente aos períodos de MAIO/2021.



RMA 02 | MAIO/2021
PRODASA



2.1. POSIÇÃO PATRIMONIAL DA RECUPERANDA

ATIVO

PRODUTOS ALIMENTÍCIOS ARAPONGAS S.A. - PRODASA

CNPJ 75.404.814/0001-90

Valor Expresso em R\$	mar/21	abr/21	mai/21
DISPONÍVEL	9.468.054,78	9.789.082,36	9.472.295,67
Caixa	8.469.181,70	8.798.795,03	8.518.739,87
Bancos-Contas Correntes	(232.060,98)	(239.672,86)	(249.548,78)
Aplicações Liquidez Imediata	1.230.934,06	1.229.960,19	1.203.104,58
CRÉDITOS	12.498.612,38	12.566.069,45	13.334.153,27
Clientes Nacionais	12.555.532,59	12.701.422,13	13.469.505,95
Clientes no Exterior	(56.920,21)	(135.352,68)	(135.352,68)
OUTROS CRÉDITOS	10.633.337,84	10.505.722,18	10.546.608,36
ESTOQUES	11.542.665,64	7.046.842,99	10.817.755,27
DESPESAS ANTECIPADAS	63.442,14	156.194,60	127.004,48
TOTAL ATIVO CIRCULANTE	44.206.112,78	40.063.911,58	44.297.817,05
ATIVO REALIZÁVEL A LONGO PRAZO	10.028.212,61	10.028.212,61	10.045.148,90
INVESTIMENTOS	1.447.626,34	1.447.626,34	1.447.626,34
IMOBILIZADO	66.633.369,74	66.637.792,87	66.649.930,02
INTANGÍVEL	57.450,96	57.450,96	57.450,96
TOTAL ATIVO NÃO CIRCULANTE	78.166.659,65	78.171.082,78	78.200.156,22
Ajuste do Aj (Conflito com DRE)	(8.122.138,05)	(3.568.806,18)	(6.723.314,98)
TOTAL DO ATIVO	114.250.634,38	114.666.188,18	115.774.658,29

PASSIVO

PRODUTOS ALIMENTÍCIOS ARAPONGAS S.A. - PRODASA

CNPJ 75.404.814/0001-90

Valor Expresso em R\$	mar/21	abr/21	mai/21
FORNECEDORES NACIONAIS	11.699.007,83	11.661.395,34	11.830.907,51
EMPRÉSTIMOS E FINANCIAMENTOS	30.549.271,30	30.617.649,12	30.030.400,52
OBRIGAÇÕES TRABALHISTAS	15.121.175,79	15.511.520,30	15.925.536,35
OBRIGAÇÕES TRIBUTÁRIAS	3.020.628,45	3.137.276,32	3.184.573,19
CONTAS A PAGAR	3.077.857,15	3.406.308,83	3.528.926,68
TÍTULOS A PAGAR	12.046,57	12.046,57	12.046,57
TOTAL PASSIVO CIRCULANTE	63.479.987,09	64.346.196,48	64.512.390,82
OBRIGAÇÕES TRIBUTÁRIAS	36.436.136,09	36.436.136,09	36.436.136,09
CONTAS A PAGAR	8.201.706,53	8.201.706,53	8.191.832,63
EMPRESTIMOS DE PESSOAS LIGADAS	23.538.997,99	23.706.557,03	23.858.258,23
OBRIGAÇÕES TRABALHISTAS	20.090.434,80	20.090.434,80	20.090.434,80
TOTAL PASSIVO NÃO CIRCULANTE	88.267.275,41	88.434.834,45	88.576.661,75
TOTAL DO PASSIVO	151.747.262,50	152.781.030,93	153.089.052,57
CAPITAL SOCIAL	14.300.000,00	14.300.000,00	14.300.000,00
RESERVAS	47.893.727,96	47.893.727,96	47.893.727,96
LUCROS OU PREJUÍZOS ACUMULADO	(91.221.593,99)	(99.690.356,08)	(99.114.434,64)
RESULTADO LÍQUIDO DO PERÍODO	(8.468.762,09)	(618.214,63)	(393.687,60)
TOTAL PATRIMÔNIO LÍQUIDO	(37.496.628,12)	(38.114.842,75)	(37.314.394,28)
TOTAL DO PASSIVO	114.250.634,38	114.666.188,18	115.774.658,29



RMA 02 | MAIO/2021
PRODASA



2.1.1. Contas do ATIVO

Da análise realizada foi constatado que a empresa manteve em suas demonstrações os expressivos recursos a realizar no curto prazo [R\$ 44 milhões] sendo **9,5 milhões** na rubrica “**caixa e equivalente de caixa**”.

ATIVO				
CIRCULANTE				
<u>Caixa e Equivalentes de Caixa</u>				
Caixa.....	12.130.032,29	3.611.292,42	8.518.739,87	
Bancos - Contas Correntes.....	55.763.053,41	56.012.602,19	-249.548,78	
Aplicacoes De Liquidez Imediata.....	1.399.877,76	196.773,18	1.203.104,58	9.472.295,67
Creditos de Clientes				
Clientes Nacionais.....	39.685.510,06	26.216.004,11	13.469.505,95	
Clientes No Exterior.....	88.392,68	223.745,36	-135.352,68	13.334.153,27
Outros Creditos				
Cartoes De Credito.....	131.498,56	73.748,40	57.750,16	
Aplicacoes Financeiras.....	291.762,46	275.166,56	16.595,90	
Contas a Receber.....	1.285.651,15	266.606,06	1.019.045,09	
Adiantamentos a Empregados.....	396.161,50	2.741.772,25	-2.345.610,75	
Adiantamentos Para Viagens.....	1.226.965,93	875.506,43	351.459,50	
Tributos e Contribuiçoes a Compensar....	11.754.323,71	306.955,25	11.447.368,46	10.546.608,36
Estoques				
Mercadorias, produtos e Insumos.....	41.992.239,87	31.174.484,60	10.817.755,27	10.817.755,27
Despesas Antecipadas				
Seguros a Apropriar.....	244.189,30	118.490,66	125.698,64	
Tributos e Contribuiçoes a Apropriar....	47.623,63	46.317,79	1.305,84	127.004,48
				<u>44.297.817,05</u>

Fragmento extraído do Balancete Sintético ref. maio/2021

A referida constatação foi suscitada no relatório de atividade anteriormente apresentado², requerendo a intimação da Recuperanda para que realizasse os esclarecimentos.

Cabe ressaltar que a conta “**ESTOQUES**” apresentada no balancete não prevê o reconhecimento do CMV/CPV³ apurado na Demonstração do Resultado do Período, ou seja, o valor não representa o estoque realmente existente.

² RMA-01 | Relatório Mensal de Atividades nº 01 - Mov. 465.2 da recuperação judicial de 04/06/2021.

³ CMV: Custo da Mercadoria Vendida | CPV: Custo do Produto Vendido.



O **ATIVO NÃO CIRCULANTE**⁴ da Empresa representava o valor total de **R\$ 78,17 milhões** em abril, registrando em maio **78,20 milhões**, praticamente inalterado, como segue demonstrado:

Valor Expresso em R\$	mar/21	abr/21	mai/21
ATIVO REALIZÁVEL A LONGO PRAZO	10.028.212,61	10.028.212,61	10.045.148,90
Depositos judiciais-Trabalhistas	2.409.345,69	2.409.345,69	2.409.345,69
Depositos judiciais-Trib/Contribu	18.078,38	18.078,38	18.078,38
Bloqueios judiciais	477.012,59	477.012,59	493.948,88
Cauções	50.000,00	50.000,00	50.000,00
Tributos e Contribuições a Comp	7.073.775,95	7.073.775,95	7.073.775,95
INVESTIMENTOS	1.447.626,34	1.447.626,34	1.447.626,34
Participacoes Aval Pelo Custo Cor	759,79	759,79	759,79
Outros Investimentos	207.712,88	207.712,88	207.712,88
Imovel Para Aluguel	1.230.986,35	1.230.986,35	1.230.986,35
Depreciacao Acumulada De Imov	(217.474,16)	(217.474,16)	(217.474,16)
Incentivos Fiscais	225.641,48	225.641,48	225.641,48
IMOBILIZADO	66.633.369,74	66.637.792,87	66.649.930,02
Bens e Direitos Em Uso	97.971.516,40	97.971.516,40	97.979.156,40
Adiantamentos a Fornecedores C	79.900,00	79.900,00	79.900,00
Participacoes Em Consorcios	1.265.944,25	1.270.367,38	1.274.864,53
Depreciacao Acumulada	(32.683.990,91)	(32.683.990,91)	(32.683.990,91)
INTANGÍVEL	57.450,96	57.450,96	57.450,96
Marcas, direitos e Patentes	57.450,96	57.450,96	57.450,96
TOTAL ATIVO NÃO CIRCULANTE	78.166.659,65	78.171.082,78	78.200.156,22

2.1.2. Contas do Passivo

O **PASSIVO**⁵ da empresa representava **R\$ 152,78 milhões** em abril/2021, sendo informado **R\$ 153,09 milhões** em maio, como segue demonstrado:

⁴ ATIVO NÃO CIRCULANTE: Bens e Direitos da Empresa realizáveis no longo prazo (após 365 dias).

⁵ PASSIVO: Todas as obrigações da Empresa (Circulante + Não Circulante).



Valor Expresso em R\$	mar/21	abr/21	mai/21
FORNECEDORES NACIONAIS	11.699.007,83	11.661.395,34	11.830.907,51
EMPRÉSTIMOS E FINANCIAMENTOS	30.549.271,30	30.617.649,12	30.030.400,52
OBRIGAÇÕES TRABALHISTAS	15.121.175,79	15.511.520,30	15.925.536,35
OBRIGAÇÕES TRIBUTÁRIAS	3.020.628,45	3.137.276,32	3.184.573,19
CONTAS A PAGAR	3.077.857,15	3.406.308,83	3.528.926,68
TÍTULOS A PAGAR	12.046,57	12.046,57	12.046,57
TOTAL PASSIVO CIRCULANTE	63.479.987,09	64.346.196,48	64.512.390,82
OBRIGAÇÕES TRIBUTÁRIAS	36.436.136,09	36.436.136,09	36.436.136,09
CONTAS A PAGAR	8.201.706,53	8.201.706,53	8.191.832,63
EMPRESTIMOS DE PESSOAS LIGADAS	23.538.997,99	23.706.557,03	23.858.258,23
OBRIGAÇÕES TRABALHISTAS	20.090.434,80	20.090.434,80	20.090.434,80
TOTAL PASSIVO NÃO CIRCULANTE	88.267.275,41	88.434.834,45	88.576.661,75
TOTAL DO PASSIVO	151.747.262,50	152.781.030,93	153.089.052,57

2.2. NÍVEIS DE LIQUIDEZ E ENDIVIDAMENTO

A Administração Judicial deixa de apresentar nessa ocasião os índices de liquidez e endividamento da empresa, devido a não confirmação dos saldos apresentados no Ativo Circulante, mais especificamente nas contas **'Caixa'** e **'Créditos de Clientes'** (Tópico 2.1.1. do relatório), evitando, assim, imperfeições na análise desses índices.

3. RESULTADO DO PERÍODO

Demonstração do Resultado do período de maio de 2021:



RMA 02 | MAIO/2021
PRODASA



Valor Expresso em R\$	mai/21	%
RECEITA OPERACIONAL BRUTA	-	0%
RECEITA COM VENDAS	-	0%
DEDUÇÕES DA RECEITA OPER BRUTA	-	0%
DEVOLUÇÕES DE VENDAS	-	0%
DESCONTOS E ABATIMENTOS CONCEDIDOS	-	0%
TRIBUTOS E CONTRIBUIÇÕES S/VENDAS	-	0%
RECEITA OPERACIONAL LÍQUIDA	6.778.191,05	100%
CUSTO DAS VENDAS	(5.549.805,09)	-82%
CUSTO PRODUTO VENDIDO	(5.549.805,09)	-82%
RESULTADO OPERACIONAL BRUTO	1.228.385,96	18%
DESPESAS OPERACIONAIS	(1.367.995,11)	-20%
DESPESAS COMERCIAIS	(1.103.030,91)	-16%
DESPESAS ADMINISTRATIVAS	(254.344,51)	-4%
DESPESAS GERAIS	(252.362,34)	-4%
DESPESAS TRIBUTÁRIAS	(18.826,99)	0%
OUTRAS RECEITAS OPERACIONAIS	260.569,64	4%
LUCRO LÍQUIDO OPERACIONAL	(139.609,15)	-2%
DESPESAS FINANCEIRAS	(258.943,02)	-4%
RECEITAS FINANCEIRAS	4.864,57	0%
RESULTADO ANTES DO IR/CSLL	(393.687,60)	-6%
PROVISÃO IMPOSTO S/LUCRO	-	0%
RESULTADO LÍQUIDO DO PERÍODO	(393.687,60)	-6%

Após análise das demonstrações de resultado (**Doc. A**), verifica-se que a empresa registrou **Receita Operacional Líquida**⁶ no valor de **R\$ 6,78 milhões** no mês de maio.

O **Custo das Vendas (CPV/CMV)**⁷ foi de **R\$ 5,55 milhões**, representando, 82% da Receita Operacional Líquida do período.

De acordo com as demonstrações apresentadas (DRE), as **Despesas Operacionais** montam **R\$ 1,23 milhões**, representando 20% da Receita Operacional Líquida do período.

As **Despesas Financeiras** representam 4%, no valor de **R\$ 259 mil**.

⁶ O Demonstrativo de Resultado apresentado pela recuperanda não prevê "Receita Bruta" e suas deduções.

⁷ CMV: Custo da Mercadoria Vendida | CPV: Custo do Produto Vendido.



RMA 02 | MAIO/2021
PRODASA



Ao final, **foi apurado PREJUÍZO** na importância de **-R\$ 393 mil** para o mês de maio (-6% da Receita Líquida).

O resultado parcial acumulado para o **Exercício de 2021** (janeiro a maio) apresenta **PREJUÍZO** no montante de **-R\$ 9,48 milhões**.

4. QUADRO DE FUNCIONÁRIOS MENSAL


Em maio/2021 a RECUPERANDA informou 409 postos de trabalho em atividade, com baixa de 04 postos no regime CLT em relação ao informado no mês de abril, como demonstrado:

POSTOS DE TRABALHO				
NATUREZA	jan/21	mar/21	abr/21	mai/21
CLT	367	371	369	365
PESSOA JURÍDICA	37	44	44	44
TOTAL:	404	415	413	409

5. ENDIVIDAMENTO EXTRACONCURSAL

A Recuperanda apresentou informações sobre créditos extraconcursais tributários e a título de Cessão fiduciária de títulos/direitos creditórios.

No entanto, deixou de informar a existência, ou não, de Alienação fiduciária, Arrendamentos mercantis, Obrigação de fazer, entregar ou dar, após ajuizamento da RJ.



RMA 02 | MAIO/2021
PRODASA



5.1. CESSÃO FIDUCIÁRIA DE TÍTULOS/DIREITOS CREDITÓRIOS

A Empresa informou as operações referente a Cessão fiduciária de títulos/direitos creditórios, ocorridas após o pedido de Recuperação Judicial, com saldo **R\$ 8,43 milhões em maio/21**:

ENDIVIDAMENTO BANCOS/FUNDOS - PÓS RECUPERAÇÃO JUDICIAL						
Desconto de Duplicatas/Intercompany/Fomento						
FUNDO	INTERCOMPANY	DESCONTO	FOMENTO	GRANDES REDES	VALOR	GARANTIA
RED	-	973.308	873.000	-	1.846.308	GARANTIA 100% CAMINHÕES
VALOREM	-	-	-	6.022.636	6.022.636	
SUL BRASIL	-	-	-	-	-	
LATACHE	-	-	562.000	-	562.000	
TOTAL	-	973.308	1.435.000	6.022.636	8.430.944	

5.2. PASSIVO FISCAL

A empresa informou créditos tributários no valor total de **R\$ 73,02 milhões** em 30/04/2021, como segue relacionado:

POSIÇÃO EM MAIO/2021		
Encargos Sociais a Pagar	PC	R\$ 13.766.974,91
Impostos Retidos a Recolher	PC	R\$ 2.372.733,60
Impostos e Contribuições Sobre o Lucro	PC	R\$ 105.055,21
Impostos e Contribuições Sobre Receitas	PC	R\$ 583.001,53
Demais Impostos e Contribuições	PC	R\$ 114.419,72
Contribuições Retidas Fonte a Recolher	PC	R\$ 9.363,13
Tributos Contrib. Com Discussão Judicial	PNC	R\$ 36.436.136,09
Encargos Sociais a Pagar	PNC	R\$ 20.090.434,80
VALOR TOTAL EM 31/05/2021		R\$ 73.478.118,99



RMA 02 | MAIO/2021
PRODASA



5.3. EMPRÉSTIMO COM PESSOAS LIGADAS

Foi verificado crédito⁸ na conta “**Empréstimos de Pessoas Ligadas**” no valor de **R\$ 23,7 milhões** em abril, aumentando para **R\$ 23,85 milhões** em maio:

Valor Expresso em R\$	mar/21	abr/21	mai/21
OBRIGAÇÕES TRIBUTÁRIAS	36.436.136,09	36.436.136,09	36.436.136,09
CONTAS A PAGAR	8.201.706,53	8.201.706,53	8.191.832,63
EMPRESTIMOS DE PESSOAS LIGADAS	23.538.997,99	23.706.557,03	23.858.258,23
OBRIGAÇÕES TRABALHISTAS	20.090.434,80	20.090.434,80	20.090.434,80
TOTAL PASSIVO NÃO CIRCULANTE	88.267.275,41	88.434.834,45	88.576.661,75

No entanto, até o fechamento deste relatório, a Recuperanda não apresentou esclarecimentos quanto a movimentação da referida conta.

6. CONSIDERAÇÕES FINAIS

Isto posto, informa serem estas as considerações necessárias até o momento, ficando à disposição para eventuais esclarecimentos.

Londrina, 13 de julho de 2021.

7. DOCUMENTOS VERIFICADOS

Doc. A – BALANCETE SINTÉTICO e DEMONSTRATIVO DO RESULTADO referente ao período de MAIO/2021.

⁸ Empréstimos tomados pela Empresa.



RMA 02 | MAIO/2021
PRODASA



8. ADMINISTRADORA JUDICIAL

EXÍMIA ADMINISTRAÇÃO JUDICIAL E PERÍCIA LTDA | CNPJ 38.039.842/0001-20

Kelly Cristina Bombonato | OAB/PR 24.369

Adriana C. C. Luciano Kothe | CRC-PR 60134/O-1





RECUPERAÇÃO JUDICIAL DE
PRODUTOS ALIMENTÍCIOS ARAPONGAS S/A

CNPJ: 75.404.814/0001-90

Prodasa

1º VARA CÍVEL DE ARAPONGAS/PR
PROCESSO: 0000451-34.2021.8.16.0045

DOC | A

DEMONSTRAÇÕES CONTÁBEIS

2021
MAIO



DISCRIMINACAO	DEBITO	CREDITO	(SALDOS)	
ATIVO				
CIRCULANTE				
Caixa e Equivalentes de Caixa			8.518.739,87	
Caixa	12.130.032,26	3.611.292,42		
Bancos - Contas Correntes	55.763.053,41	56.012.602,19	-249.548,78	9.472.295,67
Aplicacoes De Liquidez Imediata	1.399.877,76	196.773,18		
Creditos de Clientes			13.469.505,95	
Clientes Nacionais	39.685.510,06	26.215.004,11		13.234.153,27
Clientes No Exterior	88.392,62	223.745,36	-125.352,68	
Outros Creditos			57.750,16	
Cartoes De Credito	131.498,55	73.748,40		
Aplicacoes Financeiras	291.762,46	275.166,56		18.595,90
Contas a Receber	1.285.651,15	266.606,06		1.019.045,09
Adiantamentos a Empregados	396.161,50	2.741.772,25	-2.345.610,75	
Adiantamentos Para Viagens	1.226.965,93	875.506,43		351.459,50
Tributos e Contribuicoes a Compensar	11.754.323,71	306.955,25		10.545.608,36
Estoques			10.817.755,27	10.817.755,27
Mercadorias, produtos e Insumos	41.992.239,87	31.174.484,60		
Despesas Antecipadas			125.698,64	
Seguros a Apropriar	244.189,30	118.490,66		127.004,48
Tributos e Contribuicoes a Apropriar	47.622,63	46.317,79		1.305,84
44.297.817,05				
NAO CIRCULANTE				
Ativo Realizavel a Longo Prazo			2.409.345,69	
Depositos Judiciais - Trabalhistas	2.431.236,96	21.891,27		18.078,30
Depositos Judiciais-trib. Contribuicoes	18.078,38	0,00		
Bloqueios Judiciais	498.683,74	4.734,86		493.948,88
Caucoes	50.000,00	0,00		50.000,00
Tributos e Contribuicoes a Compensar	7.073.775,95	0,00		10.045.148,90
Investimentos			759,79	
Participacoes Aval Pelo Custo Compid	759,79	0,00		207.712,88
Outros Investimentos	207.712,88	0,00		1.230.986,35
Imovel Para Aluguel	1.230.986,35			-217.474,16
Depreciacao Acumulada De Imovel Alugado	0,00	217.474,16		
Incentivos Fiscais	125.641,48	0,00		225.841,48
1.447.626,34				
Imobilizado			97.979.156,40	
Bens e Direitos Em Uso	97.979.156,40	0,00		79.900,00
Adiantamentos a Fornecedores De Bens	79.900,00	0,00		1.274.864,53
Participacoes Em Consorcios	1.274.864,53			66.849.930,02
Depreciacao Acumulada	0,00	32.683.990,81		-32.683.990,81
66.849.930,02				
INTANGIVEL			57.450,96	57.450,96
Marcas, direitos e Patentes	57.450,96	0,00		
57.450,96				
TOTAL DO ATIVO				122.497.975,27
PASSIVO				
CIRCULANTE				
Fornecedores			-11.830.907,51	-11.830.907,51
Fornecedores Nacionais	23.001.959,69	34.832.867,20		
Emprestimos e Financiamentos			-24.692.528,38	
Emprestimos e Financiamentos Bancarios	12.436.568,34	37.119.096,72		-32.674,01
Financiamentos - Finance	0,00	32.674,01		-7.402.266,20
Duplicatas Descontadas	33.954.088,82	41.356.358,02		2.097.069,07
Encargos Financeiros a Transcorrer	2.097.069,07	0,00		
Obrigacoes Trabalhistas			-1.601.896,73	
Folha De Pagamento De Empregados	6.855.184,77	8.457.081,50		-556.664,71
Pro-labore a Pagar	230.194,62	786.659,33		-13.766.974,91
Encargos Sociais a Pagar	13.984,80	13.780.959,71		
Obrigacoes Tributarias			-2.372.733,60	
Impostos Retidos a Recolher	91.397,12	2.464.130,72		-105.055,21
Impostos e Contribuicoes Sobre o Lucro	0,00	105.055,21		-583.001,53
Impostos e Contribuicoes Sobre Receita	7.121.125,51	7.704.127,04		-114.419,72
Demais Impostos e Contribuicoes	1.582,80	216.002,22		-9.363,13
Contribuicoes Retidas Fonte a Recolhe	19.899,62	39.262,75		
Contas a Pagar			-2.611.330,45	
Contas De Empresas Publicas	178.596,85	2.789.927,30		-112.043,01
Seguros a Pagar	34.679,31	166.722,12		-337.534,90
Comissoes S/ vendas a Pagar	695.617,98	1.033.152,85		-468.018,32
Demais Contas a Pagar	80.824,41	548.852,73		
Titulos a Pagar			-12.046,57	-12.046,57
Notas Promissorias a Pagar	0,00	12.046,57		
64.513.360,82				
NAO CIRCULANTE				
Obrigacoes Tributarias				

Documento assinado digitalmente, conforme MP nº 2.200-2/2001, Lei nº 11.419/2006, resolução do Projudi, do TJPR/PE
 Validação deste em https://projudi.tjpr.jus.br/projudi/ - Identificador: PJTMB J8T7C G89M4 R7U2U



Documento assinado digitalmente, conforme MP nº 2.200-2/2001, Lei nº 11.419/2006, resolução do Projudi, do TJPR/OE
Validação deste em https://projudi.tjpr.jus.br/projudi/ - Identificador: PJTMB J8T7C G89M4 R7U2U





Tributos Contrib.com Discussão Judicial	0,00	36.436.136,09	-36.436.136,09	-36.436.136,09	
Contas a Pagar					
Parcelamento a Pagar	9.873,90	8.201.706,53	-8.191.832,63	-8.191.832,63	
Empréstimos de Pessoas Ligadas					
Empréstimos de Pessoas Ligadas	757.590,00	34.615.848,23	-23.858.258,23	-23.858.258,23	
Ongacosos Trabalhistas					
Encargos Sociais a Pagar	0,00	20.090.434,80	-20.090.434,80	-20.090.434,80	-88.576.861,75
PATRIMONIO LIQUIDO					
Capital					
Capital Social	0,00	14.300.000,00	-14.300.000,00	-14.300.000,00	
Reservas					
Ajustes De Avaliacao Patrimonial	0,00	47.893.727,96	-47.893.727,96	-47.893.727,96	
Lucros Ou Prejuizos Acumulados					
Lucros Ou Prejuizos Acumulados	160.539.627,03	61.445.192,38	99.114.434,64	99.114.434,64	36.920.706,69
					TOTAL DO PASSIVO
					-115.168.345,88
RECEITAS					
RECEITAS OPERACIONAIS					
Receita Operacional Bruta					
Receitas Com Vendas	14.533.143,27	29.665.489,61	-15.132.346,34	-15.132.346,34	
Deduccoes Das Receitas Com Vendas					
Deduccoes De Vendas	3.487.663,67	3.095.644,68	394.018,99		
Descontos e Abatimentos Concedidos	391.430,20	171.774,87	219.655,33		
Tributos e Contribuicoes Sobre Vendas	4.890.511,28	2.711.879,42	2.178.631,86	2.792.306,18	
Receitas Financeiras					
Ganhos Com Aplicacoes Financeiras	5.880,56	5.921,41	-40,85		
Juros e Descontos Obtidos	10.346,78	53.789,99	-43.443,21	-43.494,05	
Outras Receitas Operacionais					
Receitas Eventuais	138.515,82	544.518,17	-406.002,35	-406.002,35	-12.789.526,57
					TOTAL
					-12.789.526,57
CUSTOS E DESPESAS					
CUSTOS					
Custo Dos Produtos Vendidos					
Custo Da Mão-de-obra Direta	4.464.794,66	3.095.834,27	1.368.950,39		
Gastos Gerais De Fabricacao	3.095.635,56	1.743.176,15	1.352.509,51	2.721.469,90	2.721.469,90
DESPESAS					
Despesas Operacionais - Comerciais					
Despesas Trabalhistas	2.348.671,76	1.847.158,46	501.513,30		
Encargos Sociais	742.851,50	557.007,75	185.843,75		
Despesas Gerais Comerciais	3.128.922,88	1.740.543,19	1.388.350,69	2.075.737,74	
Despesas Operacionais - Administrativas					
Despesas Trabalhistas	959.773,58	561.241,67	398.531,91		
Encargos Sociais	301.032,67	171.712,34	129.320,53		
Despesas Gerais Administrativas	1.169.433,43	690.690,63	478.752,60	1.006.615,04	
Despesas Operacionais - Financeiras					
Juros e Descontos	1.497.070,55	879.753,79	617.316,76	617.316,76	
Despesas Operacionais - Tributarias					
Impostos,taxas e Contribuicoes	185.805,26	120.643,03	64.962,23		
Multas	5.295,10	1.497,59	3.797,51	38.759,74	1.739.429,23
					TOTAL
					6.459.895,18
EXTRAPATRIMONIAL					
CONTAS DE SALDO DEVEDOR					
Contas De Saldo Devedor					
Comodato	496.058,61	0,00	496.058,61	496.058,61	496.058,61
CONTAS DE SALDO CREDOR					
Contas De Saldo Credor					
Comodato	0,00	496.058,61	-496.058,61	-496.058,61	-496.058,61
					TOTAL
					0,00

MARCELLO ALCANTARA FERNANDES

LUIZ SÉRGIO RUFATO
PRO1-4602/0
São Paulo/SP, 31/05/2021

PRODUTOS ALIMENTÍCIOS ARAPONGAS S.A. - PRODASA	
C.N.P.J. 75.404.814/0001-90- Rua Coronel Moraes, 100, Canindé, São Paulo - SP	
DEMONSTRAÇÃO DO RESULTADO DE MAIO DE 2021	
DESCRIÇÃO DAS CONTAS	31/05/2021
Receita Líquida	6.778.191,05
(-) Cpv, Cmv	(5.549.805,09)
(=) Lucro Bruto	1.228.385,96
(-) Despesas Operacionais	(1.367.995,11)
Despesas com Vendas	(1.103.030,91)
Despesas Administrativas	(254.344,51)
Despesas Gerais	(252.362,34)
Despesas Tributária	(18.826,99)
Outras Receitas Operacionais	260.589,64
(=) Resultado antes do Resultado Financeiro	(139.609,15)
(-) Resultado Financeiro	(263.807,59)
Receitas Financeiras	4.864,57
Despesas Financeiras	(258.943,02)
(+) Outras Receitas	
(=) Resultado antes do IRPJ e CSLL	(393.887,60)
Contribuição Social	
Imposto de Renda	
(=) Resultado Líquido do Período	(393.887,60)


Marcelo Alcantara Fernandes


Luiz Sérgio Rufato

Contador - CRC 1PR-014803/0-2 "S" - SP

